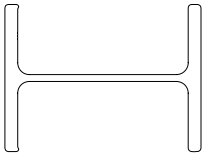
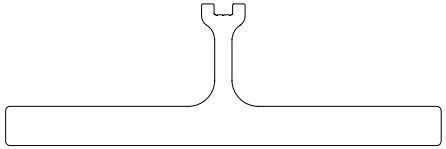
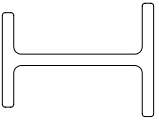

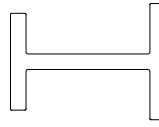
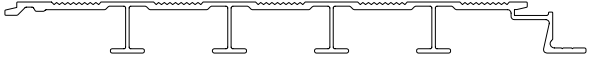
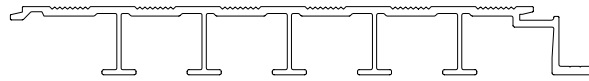





# 4.- Plataformas / Vehículos ligeros y medios

DOBLE "T" 200			
PTM-004	14,18 Kg/ml	6082 T6	
	5231 mm <sup>2</sup>	958 mm	
PATIN CHASIS 200 x 65			
PTM-019	11,2 Kg/ml	6082 T6	
	4116 mm <sup>2</sup>	541 mm	
VIGUETA 6 mm			
PTM-029	2,92 Kg/ml	6005 T6	
	1078 mm <sup>2</sup>	356 mm	
"U" 100 x 50 x 10			
PT-0013	4,99 Kg/ml	6082 T6	
	1843 mm <sup>2</sup>	370 mm	
VIGUETA 8 mm			
PT-0014	3,77 Kg/ml	6005 T6	
	1392 mm <sup>2</sup>	361 mm	
PISO 300 x 30			
PT-0019	4,51 Kg/ml	6005 T6	
	1672 mm <sup>2</sup>	1160 mm	
PISO 300 x 40			
PT-0020	6,58 Kg/ml	6005 T6	
	2438 mm <sup>2</sup>	1352 mm	
CONTORNO LATERAL PISO 30			
PT-0038	3,51 Kg/ml	6005 T6	
	1300 mm <sup>2</sup>	652 mm	
CONTORNO LATERAL PISO 40			
PT-0040	3,74 Kg/ml	6005 T6	
	1384 mm <sup>2</sup>	696 mm	

# PERFILES

PLATAFORMAS / VEHICULOS LIGEROS Y MEDIOS



PTM-004

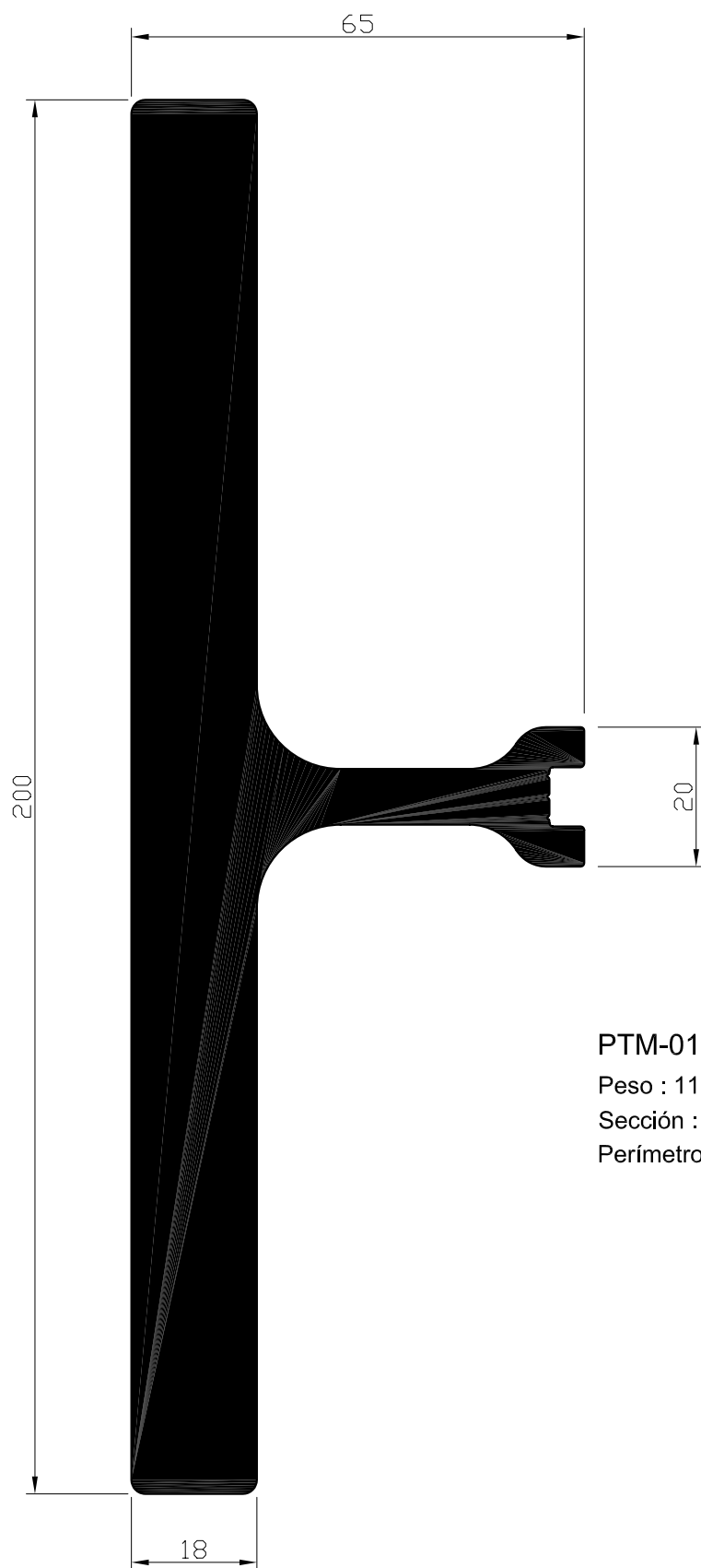
Peso : 14,18 Kg/m

Sección : 5231 mm

Perímetro : 958 mm

# PERFILES

PLATAFORMAS / VEHICULOS LIGEROS Y MEDIOS



PTM-019

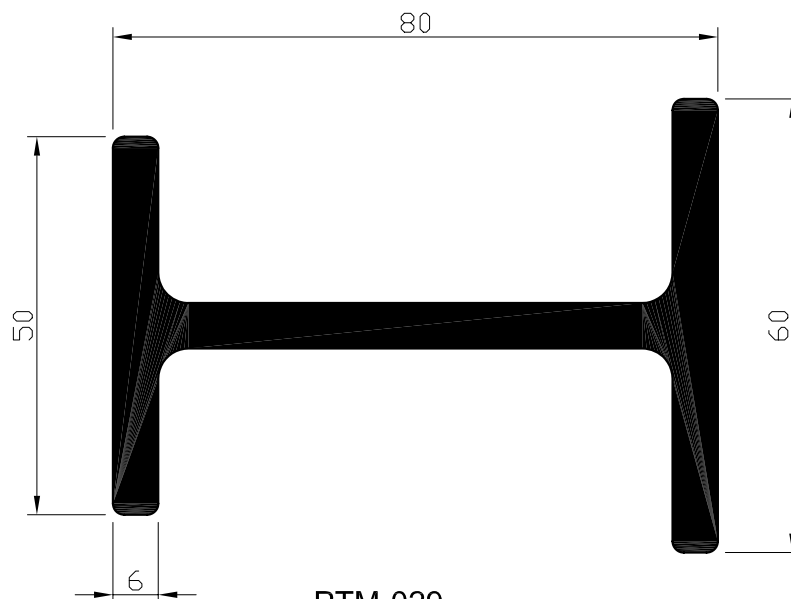
Peso : 11,20 Kg/m

Sección : 4116 mm

Perímetro : 541 mm

# PERFILES

PLATAFORMAS / VEHICULOS LIGEROS Y MEDIOS

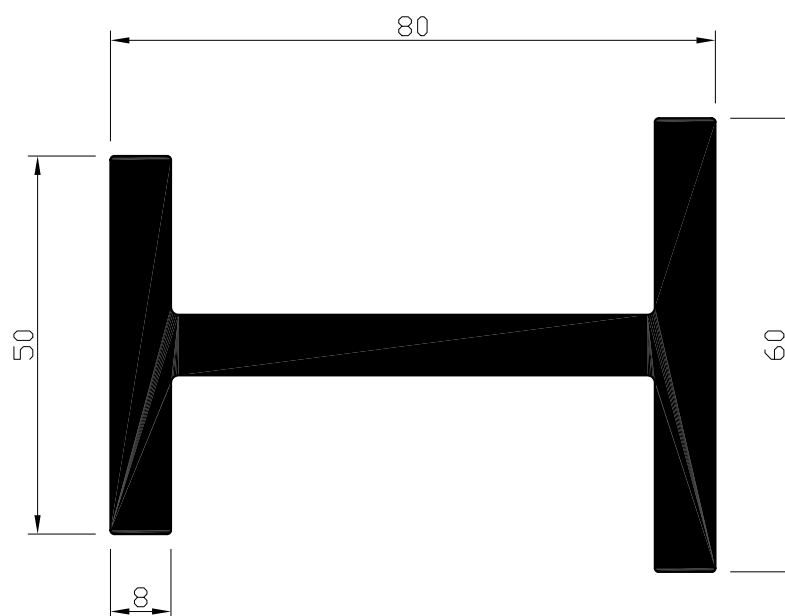


PTM-029

Peso : 2,92 Kg/m

Sección : 1078 mm

Perímetro : 356 mm



PT-0014

Peso : 3,77 Kg/m

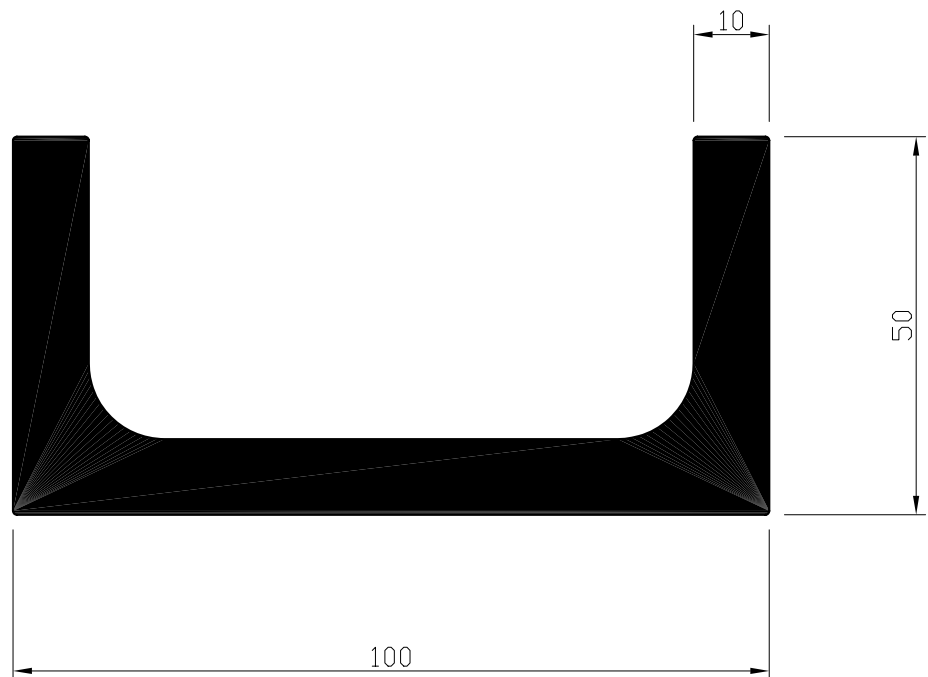
Sección : 1392 mm

Perímetro : 361 mm



# PERFILES

PLATAFORMAS / VEHICULOS LIGEROS Y MEDIOS



PT-0013

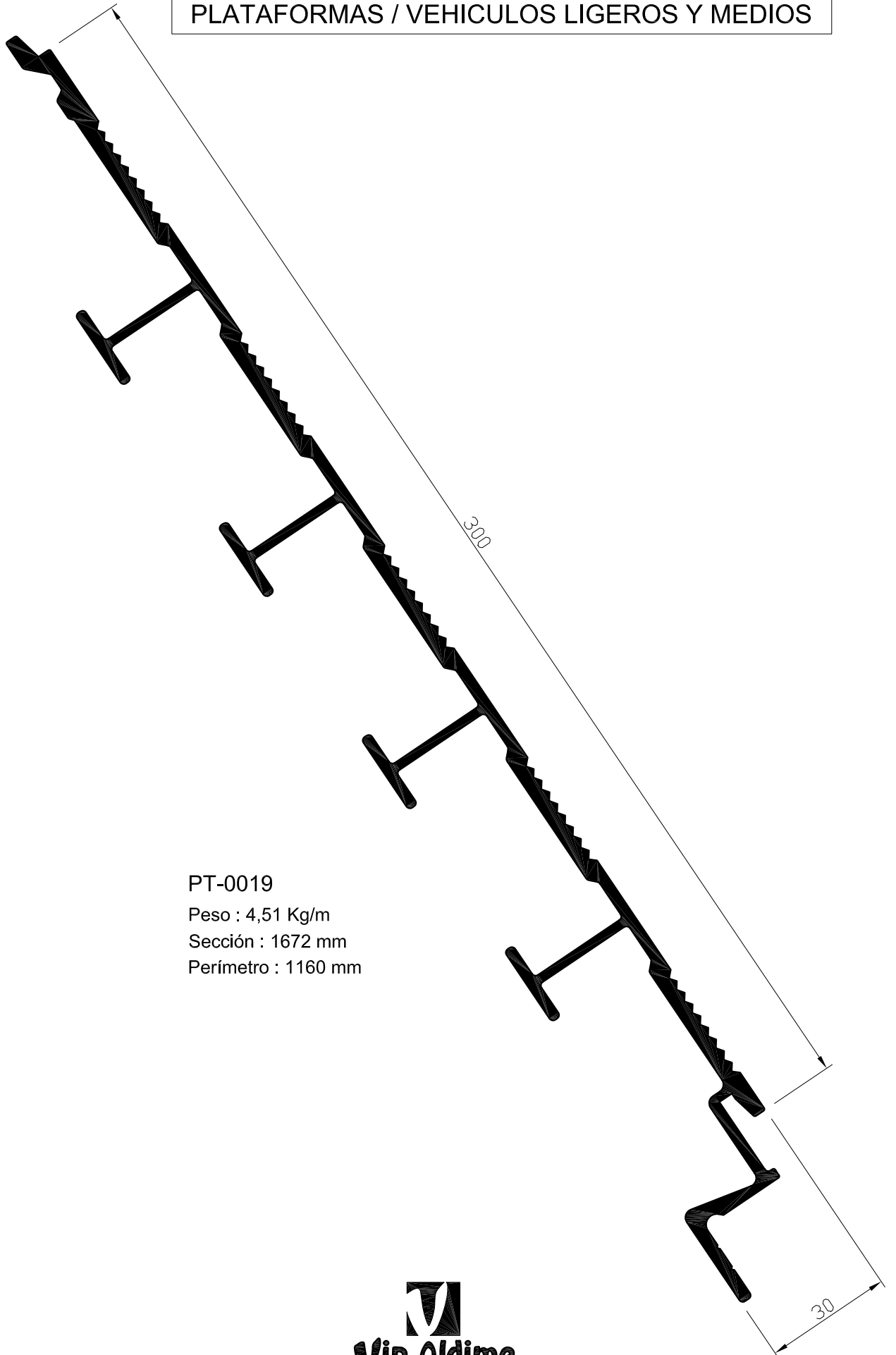
Peso : 4,99 Kg/m

Sección : 1843 mm

Perímetro : 370 mm

# PERFILES

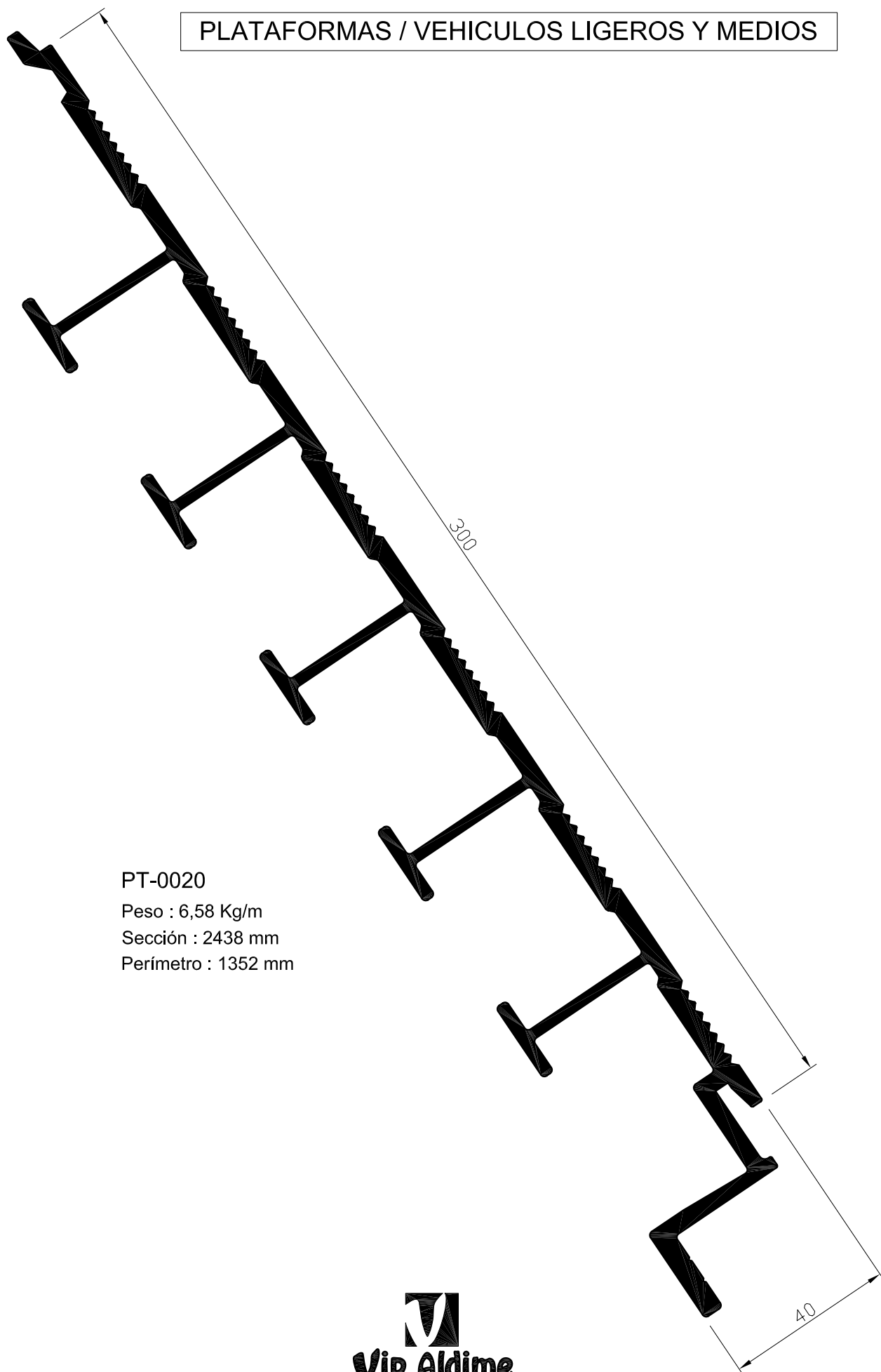
PLATAFORMAS / VEHICULOS LIGEROS Y MEDIOS



PT-0019  
Peso : 4,51 Kg/m  
Sección : 1672 mm  
Perímetro : 1160 mm

# PERFILES

PLATAFORMAS / VEHICULOS LIGEROS Y MEDIOS



PT-0020

Peso : 6,58 Kg/m

Sección : 2438 mm

Perímetro : 1352 mm

  
**Vip Aldime**

# PERFILES

PLATAFORMAS / VEHICULOS LIGEROS Y MEDIOS

